PLANTA

Whitepaper

Strategische Kostenplanung im Projektmanagement

Effizient zum Projekterfolg

© PLANTA Projektmanagement-Systeme GmbH – www.planta.de

MEHR ERFAHREN

Hier gibt es noch mehr für Ihre Projekte:

Ressourcen management

Was sind Zeitfresser im Projektmanagement und wie können Sie mit effizientem Ressourcenmanagement Einsparungen erzielen?
Das und mehr zeigen wir Ihnen an konkreten Beispielen unserer Kunden.

zum Whitepaper

Hybrides Projekt-management

Flexibler als mit rein agilen oder klassischen Methoden lässt sich mit hybriden Systemen auf jede Projektsituation reagieren.
Lesen Sie deshalb das Whitepaper zum hybriden Projektmanagement und erfahren Sie alles rund um dieses Thema.

zum Whitepaper

Im Projektmanagement bildet die Kostenplanung das Herzstück einer erfolgreichen Umsetzung. Viele Projekte leiden unter Budgetüberschreitungen, was den Gesamterfolg gefährden kann. Durch eine fundierte Kostenplanung lassen sich Projekte im Rahmen der finanziellen Vorgaben realisieren und Engpässe vermeiden. Eine präzise Planung hilft, die optimalen Mittel für Ressourcen wie Personal, Material, Geräte und Dienstleistungen zu bestimmen und gewährleistet, dass ein Projekt von Anfang bis Ende finanziell stabil und kontrolliert bleibt. Dieses Whitepaper beleuchtet die zentralen Strategien und Methoden der Kostenplanung und zeigt, wie Projekte effizient und im Einklang mit den Budgetvorgaben gesteuert werden können.

© PLANTA Projektmanagement-Systeme GmbH – www.planta.de

ÜBERSICHT

Inhalt

01 Erfolgsfaktor Kostenplanung 1

Grundlagen der Kostenplanung 2

02 Grundlagen & Kernelemente 2

Kernelemente der Kostenplanung 3

03 Praktische Umsetzung 6

Erstellung eines Kostenplans 6

Umgang mit unvorhergesehenen Kosten 7

Einfluss der Stakeholder auf die Kostenplanung 7

04 Herausforderungen und Lösungen 8

Risiken fehlender Kostenplanung 8

Häufige Fehler und ihre Vermeidung 9

Effiziente Kostenüberwachung mit Projektmanagement-Software 10

Bewertung der Kostenplanungseffektivität 10

05 Optimierung durch Projektmanagement-Software 10

06 Fazit 11

© PLANTA Projektmanagement-Systeme GmbH – www.planta.de

KAPITEL

01 Erfolgsfaktor Kostenplanung

Kostenplanung ist ein strategisches Instrument, das den gezielten Ressourceneinsatz ermöglicht und den Projekterfolg sichert.

Kostenplanung als Erfolgsfaktor im Projektmanagement

Die Kostenplanung ist ein strategisches Instrument, das den Projektverlauf strukturiert und entscheidend zum Projekterfolg beiträgt. Eine präzise Planung ermöglicht es, Ressourcen effizient einzusetzen, fundierte Entscheidungen zu treffen und die Projektdurchführung transparent zu gestalten. Ohne klare Kostenplanung besteht die Gefahr, das Budget zu überschreiten und die Projektziele zu verfehlen.

Ein detaillierter Kostenplan legt die finanziellen Anforderungen frühzeitig fest und fördert eine effiziente Budgetkontrolle sowie die Einhaltung von Zeitplänen und Zielerreichung. Eine klare Kostenstruktur unterstützt die Teamarbeit, da die finanziellen Mittel für spezifische Aufgaben transparent sind und eine Priorisierung ermöglichen. Zudem stärkt eine solide Kostenplanung das Vertrauen der Stakeholder, da sie eine transparente Basis für die Kommunikation und Berichterstattung bietet.

Ein weiterer Vorteil der Kostenplanung ist die Risikominimierung. Durch finanzielle Reserven können potenzielle Engpässe abgefedert werden, wodurch sich das Projektergebnis absichern lässt. Projekte mit strategischer Kostenplanung verringern das Risiko unerwarteter finanzieller Belastungen und erhöhen ihre Chancen auf einen erfolgreichen Abschluss.

Gründe für Kostenplanung

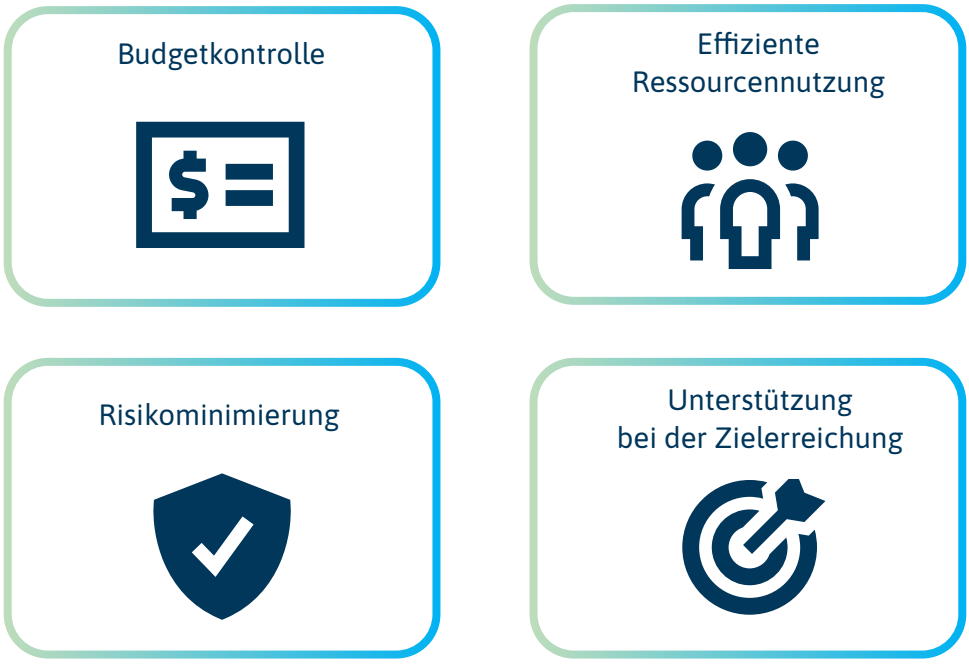

KAPITEL

02 Grundlagen & Kernelemente

Die Kostenplanung besteht aus Kostenschätzung, Budgetierung, Kontrolle und Reporting und bietet ein flexibles finanzielles Gerüst für das gesamte Projekt.

Grundlagen der Kostenplanung

Die Kostenplanung im Projektmanagement umfasst mehrere Elemente, die in einem strukturierten Prozess verknüpft werden, um eine verlässliche Grundlage für die Projektdurchführung zu schaffen. Sie startet mit der Schätzung der Kosten und führt zur detaillierten Budgetierung. Dabei handelt es sich um einen dynamischen Prozess, der über die gesamte Projektdauer kontinuierlich angepasst wird.

Ziel ist es, ein realistisches Bild der finanziellen Anforderungen zu erstellen und die Kostenkontrolle durchgehend sicherzustellen. Dazu gehören die Erfassung und Kategorisierung der Kostenarten (z. B. Material-, Personal- und Verwaltungskosten), die Mittelverteilung auf Projektphasen und regelmäßige Soll-Ist-Vergleiche.

Die spezifischen Anforderungen des Projekts bestimmen die Herangehensweise. Ein kleines Projekt mit klarem Budgetrahmen kann oft einfach gesteuert werden, während komplexe Projekte eine detaillierte, flexible Kostenplanung mit Kontrollstufen erfordern.

Ein weiterer wichtiger Aspekt ist das Monitoring und Reporting der finanziellen Lage. Moderne Projektmanagement-Software bietet Echtzeit-Dashboards, Reporting-Funktionen und automatische Benachrichtigungen bei Abweichungen, sodass Projektverantwortliche den Finanzstatus im Blick behalten und rechtzeitig Anpassungen vornehmen können.

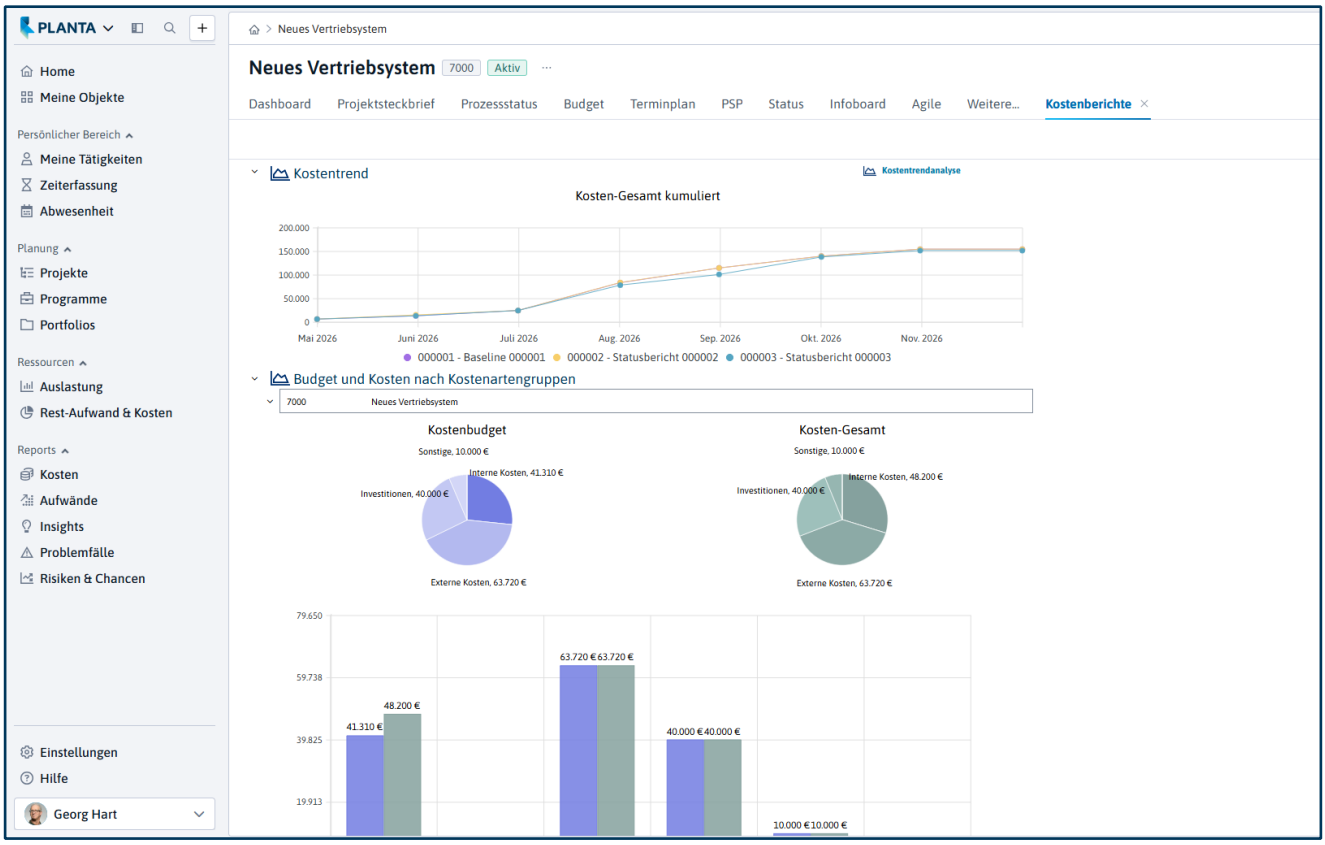

Kostenplanung in PLANTA Project

Kernelemente der Kostenplanung

Kostenschätzung

Die **Kostenschätzung** ist der erste Schritt in der **Kostenplanung** und legt das Budget fest. Hierbei werden die Kosten für notwendige Ressourcen (Material, Personal, Dienstleistungen) geschätzt.

Übliche Methoden:

- **Expertenschätzung**: basierend auf dem Wissen von Fachexperten
- **Parametrische** Schätzung: Kostenkalkulation pro Arbeitseinheit, besonders nützlich bei standardisierten Projekten
- **Vergleichsschätzung**: Nutzung historischer Daten ähnlicher Projekte

Eine präzise Kostenschätzung bildet die Basis für **Budgetierung** und **Kostenkontrolle**.

Budgetierung

Auf Basis der **Kostenschätzung** wird das **Budget** auf Projektphasen und Arbeitspakete verteilt, unter Berücksichtigung fixer und variabler Kosten sowie finanzieller Puffer.

Vorteile der Budgetierung:

- Optimale Ressourcennutzung und klare Mittelzuweisung
- Erleichterte Kostenkontrolle durch Transparenz
- Flexibilität für Anpassungen und Reaktion auf neue Anforderungen

Ein strukturiertes Budget unterstützt die Kommunikation mit Stakeholdern und bietet **Planungssicherheit**.

Kostenkontrolle

Die **Kostenkontrolle** sorgt dafür, dass das Projekt im Budgetrahmen bleibt und Ressourcen effizient eingesetzt werden.

Sie umfasst:

- **Soll-Ist-Vergleiche** und Abweichungsanalysen
- Einsatz von **Earned Value Management (EVM)** zur Überwachung des Projektfortschritts im Verhältnis zu den geplanten Kosten und Terminen
- Frühzeitige Erkennung und Korrektur von Budgetüberschreitungen

Eine klare **Kostenkontrollstrategie** minimiert finanzielle Risiken und sichert den Projekterfolg.

Risikomanagement

Ein strukturiertes Risikomanagement schützt vor unerwarteten finanziellen Belastungen.

Es umfasst:

- **Identifikation finanzieller Risiken** und Definition von Maßnahmen zur Risikominimierung
- Einsatz von **Kostenpuffern und Risikoreserven**
- Techniken wie Risiko- und Szenarioanalysen, um mögliche Kostenentwicklungen zu simulieren

So wird die finanzielle **Stabilität** des Projekts gewährleistet.

Reporting und Analyse

Reporting und Analyse bieten eine Plattform zur Überwachung der finanziellen Situation.

Dazu gehören:

- Regelmäßige **Finanzberichte** (wöchentlich oder monatlich) für Überblick und Transparenz
- Nutzung von **Dashboards** zur frühzeitigen Erkennung von Abweichungen

Ein zuverlässiges Reporting schafft **Vertrauen** und ermöglicht eine effiziente Kostensteuerung.

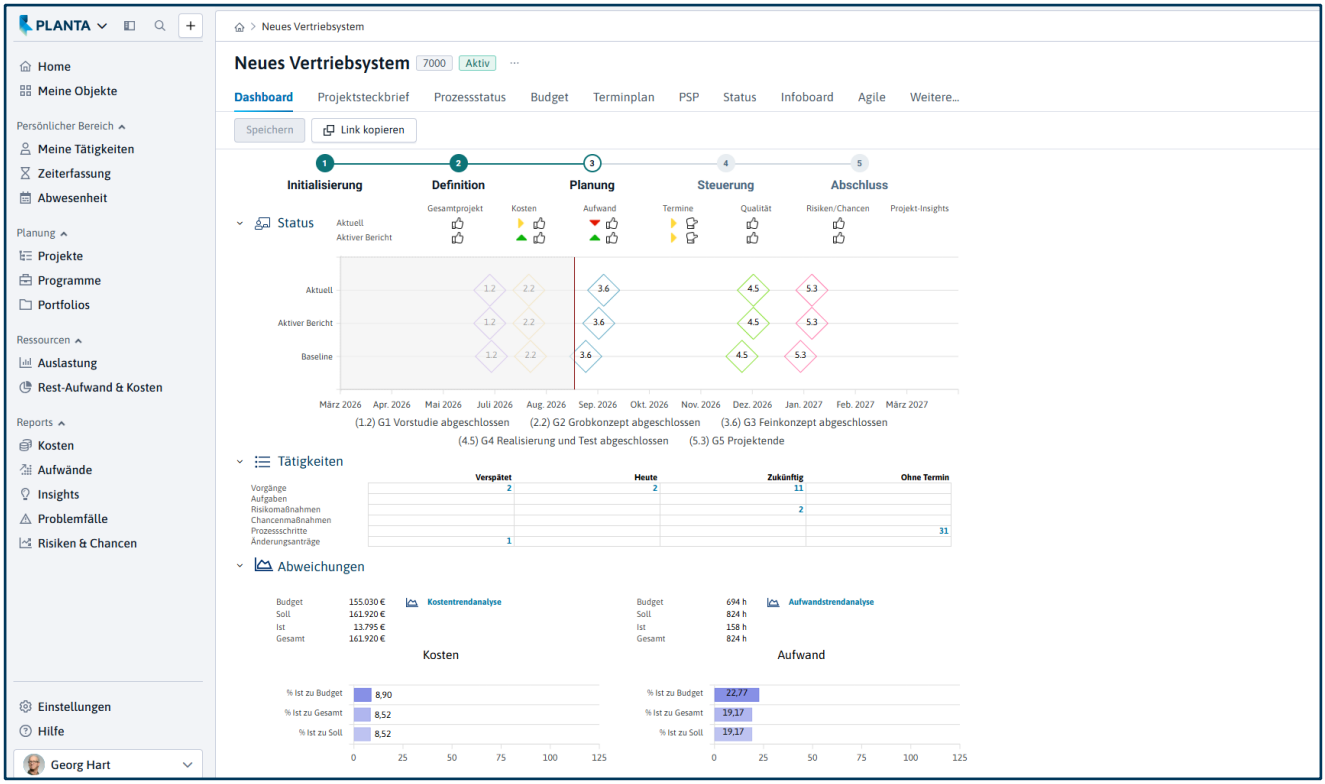

Dashboard in PLANTA Project

PLANTA

Eine Software für alles

PLANTA Project

Projektmanagement-Software

PM-Methoden

Planen Sie Ihre Projekte agil, klassisch oder hybrid – ganz nach Ihren Bedürfnissen

PPM

Gehen Sie keine Risiken ein – mit dem Projektportfoliomanagement

Integrationen

Passen Sie die Software an Ihre Wünsche an und erweitern Sie diese mit unseren Schnittstellen

Einzel- und Multiprojektmanagement

Umfassende Projektmanagement-Software für jedes Projekt.

Mehr dazu

© PLANTA Projektmanagement-Systeme GmbH – www.planta.de

03 KAPITEL Praktische Umsetzung

Erstellung eines Kostenplans

Die Erstellung eines Kostenplans ist ein strukturierter Prozess, der von der ersten Phase der Projektplanung bis zur finalen Budgetzuweisung reicht. Folgende Schritte bieten einen Leitfaden für die Entwicklung eines detaillierten und belastbaren Kostenplans:

1. **Projektziele und Anforderungen definieren**: Die Projektziele und -anforderungen bilden die Basis für den gesamten Kostenplan und geben vor, welche Ressourcen notwendig sind und wie der Finanzbedarf abgedeckt werden kann.
2. **Kategorisierung der Kostenarten**: Die Identifizierung und Kategorisierung von Kostenarten ist entscheidend für eine präzise Kostenplanung. Übliche Kostenarten umfassen Personalkosten, Materialkosten und Verwaltungskosten.
3. **Detaillierte Kostenschätzung**: Mithilfe der verschiedenen Schätzmethoden wird eine realistische Einschätzung des Finanzbedarfs entwickelt.
4. **Erstellung eines vollständigen Budgets**: Basierend auf den Kostenarten und der Kostenschätzung wird ein detailliertes Budget erstellt, das eine klare Struktur für die Verteilung der Mittel bietet.
5. **Implementierung von Monitoring-Systemen**: Ein robustes Monitoring-System ermöglicht die fortlaufende Überwachung der Ausgaben und schafft eine Grundlage für die Kontrolle und Anpassung des Budgets bei Bedarf.

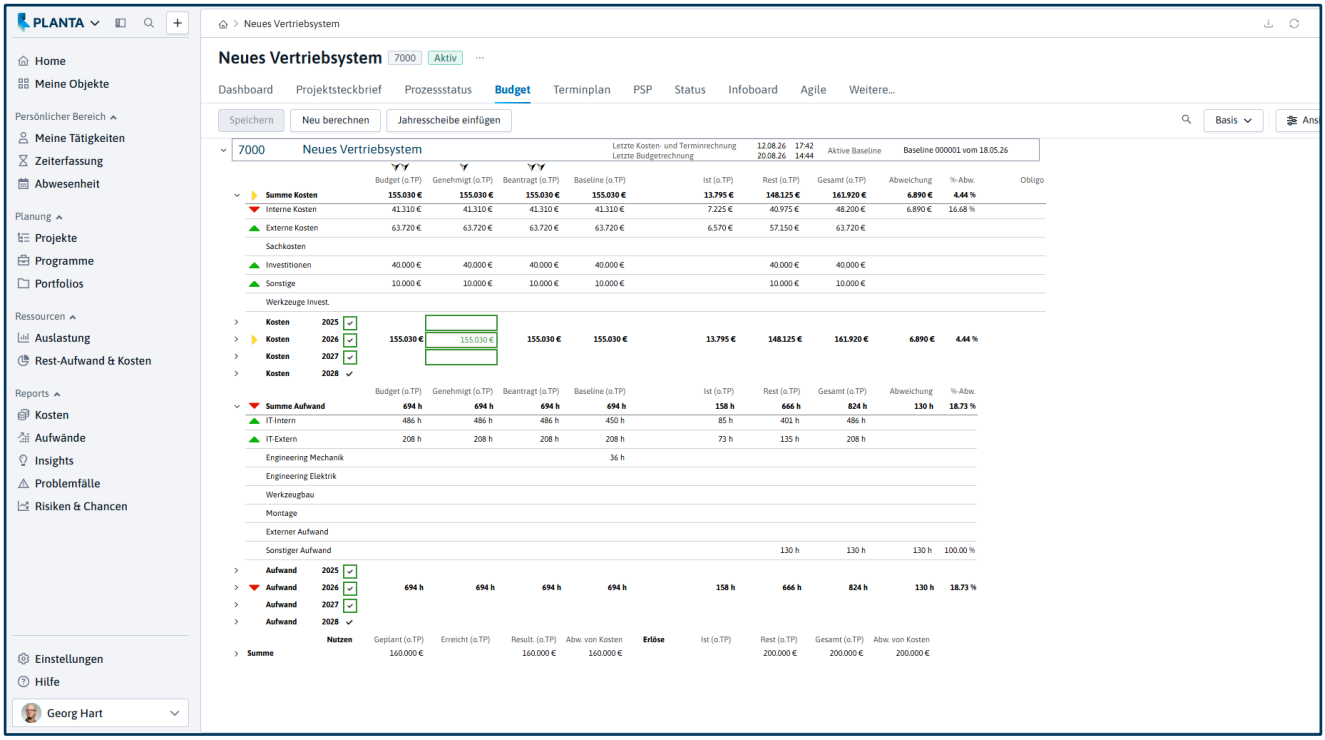

Budget Basis

Durch diesen strukturierten Ansatz kann sichergestellt werden, dass alle finanziellen Anforderungen des Projekts erfasst und transparent dokumentiert sind.

Umgang mit unvorhergesehenen Kosten

Unvorhergesehene Kosten zählen zu den größten Herausforderungen der **Kostenplanung** und können ein Projekt stark belasten, wenn sie nicht eingeplant werden. Um solche Risiken zu minimieren, sollten **Puffer und Reserven** in den Budgetplan aufgenommen werden. Eine bewährte Methode ist die Einplanung eines **Sicherheitsbudgets** von 5–10 % des Gesamtbudgets.

Methoden zur Handhabung unvorhergesehener Kosten umfassen:

- **Szenarioanalysen**: Mit Szenarioanalysen lassen sich mögliche Entwicklungen und deren finanzielle Auswirkungen simulieren. Diese Technik hilft, verschiedene Szenarien zu identifizieren und das Projekt vor Budgetüberraschungen zu schützen.
- **Regelmäßige Kostenüberprüfung**: Durch kontinuierliche Überprüfungen und Anpassungen an Projektmeilensteinen oder nach abgeschlossenen Arbeitspaketen kann sichergestellt werden, dass die Ausgaben im **Budgetrahmen** bleiben. So können Abweichungen frühzeitig erkannt und das Budget angepasst werden.
- **Agile Budgetierung**: Diese Methode erlaubt eine flexible Anpassung des **Budgets** in regelmäßigen Zyklen. Bei geänderten Projektanforderungen oder unerwarteten Kosten kann das Budget so rasch aktualisiert werden.

Diese Maßnahmen sorgen dafür, dass unvorhergesehene Ausgaben abgefedert werden und das Projekt trotz Veränderungen erfolgreich bleibt. Ein umfassendes Verständnis der potenziellen **Kostenrisiken** und die Einbindung der **Stakeholder** in die Budgetüberwachung sind entscheidend, um finanzielle Herausforderungen zu meistern.

Einfluss der Stakeholder auf die Kostenplanung

Stakeholder spielen eine zentrale Rolle in der **Kostenplanung** im Projektmanagement, da ihre Einbindung zur Absicherung der finanziellen Ziele beiträgt. Die typischen Stakeholder und ihre Aufgaben im Kostenplanungsprozess sind:

- **Projektleitung**: Die Projektleitung ist verantwortlich für die strategische Festlegung des **Projektbudgets**. Sie koordiniert die Einbindung der anderen Stakeholder und sorgt dafür, dass der finanzielle Status des Projekts transparent kommuniziert wird.
- **Finanzabteilung**: Die Finanzabteilung analysiert die Finanzierungsstrukturen, den Cashflow und mögliche **Budgetoptimierungen**. Sie arbeitet eng mit der Projektleitung zusammen, um sicherzustellen, dass die finanziellen Vorgaben und gesetzlichen Richtlinien eingehalten werden.
- **Kunden und Auftraggeber**: Externe Stakeholder wie Kunden und Auftraggeber stellen oft die Finanzmittel bereit und sind auf die **Einhaltung des Budgets** angewiesen. Ein transparenter Kostenplan stärkt das Vertrauen der Kunden in die Projektleitung und sorgt für eine höhere Kundenzufriedenheit.
- **Externe Partner und Lieferanten**: Die Kooperation mit externen Dienstleistern und Zulieferern spielt ebenfalls eine wichtige Rolle in der Kostenplanung. Kosten und Verträge dieser externen Partner beeinflussen die **Budgetplanung** und **Ressourcenverteilung** und wirken sich letztlich auch auf die Qualität des Projektergebnisses aus.

Durch die aktive Einbindung aller relevanten Stakeholder wird nicht nur die **Transparenz** und **Akzeptanz** des Kostenplans verbessert, sondern auch eine abgestimmte Ressourcenverteilung ermöglicht. Indem alle Akteure frühzeitig beteiligt werden, können potenzielle Kostentreiber frühzeitig identifiziert und in die **Budgetplanung** integriert werden. Dies trägt zur **Risikominimierung** und zur Sicherstellung eines reibungslosen Projektablaufs bei.

04 KAPITEL

Herausforderungen und Lösungen

Risiken fehlender Kostenplanung

Ein Projekt ohne fundierte **Kostenplanung** riskiert finanzielle Schieflagen, **Budgetüberschreitungen**, ineffizienten **Ressourceneinsatz** und eine verminderte **Projektqualität**.

Die wesentlichen Risiken sind:

- **Budgetüberschreitungen**: Ohne klare Planung wird oft das Budget überschritten, was dazu führen kann, dass finanzielle Mittel vor Projektabschluss aufgebraucht sind und das Projekt gefährdet wird.
- **Unzureichende Ressourcenverteilung**: Eine genaue Kostenplanung ist für effiziente **Ressourcenverteilung** entscheidend. Ohne sie entstehen oft **Engpässe**, da notwendige Ressourcen fehlen oder falsch eingesetzt werden, was die Kosten erhöht.
- **Qualitätsmängel**: Fehlende **Budgetvorgaben** gefährden die Projektqualität. Wenn Ressourcen knapp werden, leidet oft die Qualität, was die Gesamtleistung beeinträchtigt.
- **Vertrauensverlust bei Stakeholdern**: Eine unzureichende Kostenplanung führt zu **Unzufriedenheit** bei Stakeholdern, da fehlende **Kostentransparenz** Projekte unorganisiert wirken lässt und Vertrauen schädigt



Um diese Risiken zu minimieren, ist eine detaillierte Kostenplanung erforderlich. Diese legt finanzielle Eckpunkte fest, bietet Orientierung und schafft die Grundlage, um Abweichungen frühzeitig zu erkennen und zu steuern.

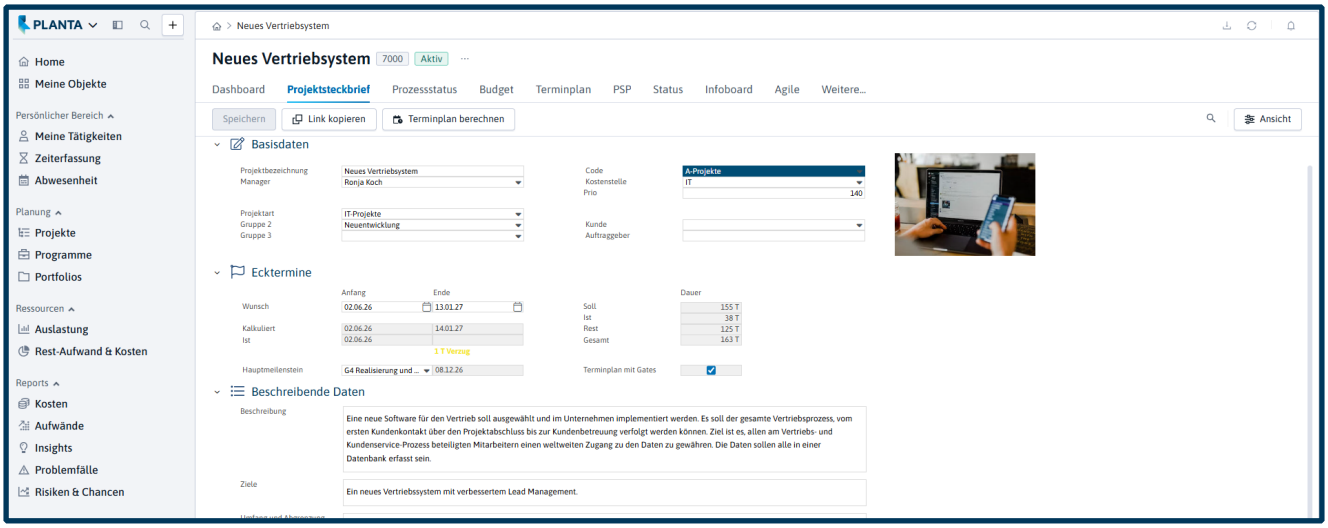

Projektsteckbrief

Häufige Fehler und ihre Vermeidung

In der Kostenplanung treten typische **Fehler** auf, die den Projekterfolg beeinträchtigen können. Wichtige Fehler und ihre Vermeidung umfassen

- **Unzureichende Risikovorsorge**: Ohne finanzielle **Risikopuffer** sind Projekte anfällig für Kostenüberschreitungen. Frühzeitig eingeplante Reserven schützen vor unerwarteten Ausgaben.
- **Ungenaue Kostenschätzung**: Schätzungen auf Basis unvollständiger Informationen führen oft zu Abweichungen. Methoden wie **Parametrische Schätzung** oder **Expertenschätzungen** verbessern die Genauigkeit und Zuverlässigkeit des Budgets.
- **Nichtberücksichtigung von Projektänderungen: Scope Creep** (unbemerkte Erweiterung des Projektumfangs) verursacht oft Kostensteigerungen. Ein flexibles Budget und ein strukturiertes **Änderungsmanagement** helfen, solche Anpassungen zu steuern.
- **Fehlende Budgettransparenz:** Wenn das Budget nur der Projektleitung bekannt ist, entstehen Missverständnisse. Regelmäßige Kommunikation der **Budgetvorgaben** fördert Transparenz und stärkt die Kostenbewusstheit im Team

Durch **proaktives Planen** und die Vermeidung dieser Fehlerquellen lässt sich die Effizienz der Kostenplanung steigern und der Projekterfolg sichern.



KAPITEL

05 Optimierung durch Projektmanagement-Software

Effiziente Kostenüberwachung mit Projektmanagement-Software

Moderne **Projektmanagement-Software** vereinfacht die Kostenüberwachung und ermöglicht präzise **Budgetkontrolle**. Softwarelösungen wie PLANTA Project unterstützen die Planung, Überwachung und Analyse von Projektkosten durch folgende Vorteile:

- **Automatisierte Budgetverwaltung**: Echtzeit-Budgetverwaltung ermöglicht Zugriff auf aktuelle Kostenentwicklungen, mit automatischen Benachrichtigungen bei Budgetgrenzen.
- **Echtzeit-Ressourcenmanagement**: Die Software zeigt verfügbare Ressourcen und Kapazitätsauslastungen, was Transparenz schafft und eine effiziente Ressourcennutzung ermöglicht.
- **Berichterstellung und Analyse**: Dashboards und Analysen bieten umfassende Einblicke in die Budgetentwicklung und weisen auf kritische Bereiche hin.
- **Compliance-Sicherung und Integration**: Eine gute Projektmanagement-Software unterstützt die Einhaltung unternehmensspezifischer Compliance-Vorgaben und ermöglicht, falls erforderlich, die Integration in ERP-Systeme.
- **Automatisierte Risikokontrolle**: Risikomanagement-Tools identifizieren Kostenrisiken und benachrichtigen automatisch bei kritischen Grenzwerten.

Der Einsatz von Projektmanagement-Software hilft Projektleitern, **Budgetanforderungen** effizient zu bewältigen und die **finanzielle Stabilität** des Projekts sicherzustellen. Die umfangreichen Funktionen zur Kostenüberwachung und Analyse machen sie unverzichtbar für eine präzise Kostenplanung.

Bewertung der Kostenplanungseffektivität

Die Effektivität der Kostenplanung kann durch verschiedene **Bewertungskriterien** gemessen werden:

- **Soll-Ist-Vergleiche**: Durch den Abgleich von geplanten und tatsächlichen Kosten kann analysiert werden, ob das Projektbudget eingehalten wurde. Abweichungen geben Hinweise auf die Genauigkeit und Effizienz der Kostenplanung und ermöglichen Anpassungen für zukünftige Projekte.
- **Rückblickende Analysen und Lessons Learned:** Ein Blick auf abgeschlossene Projekte und die dort gewonnenen Erfahrungen ermöglicht es, aus vergangenen Fehlern zu lernen und erfolgreich umgesetzte Methoden zu standardisieren.
- **Benchmarking mit Branchenstandards und ähnlichen Projekten**: Durch den Vergleich mit ähnlichen Projekten oder branchenüblichen Standards lässt sich die Qualität und Effizienz der eigenen Kostenplanung bewerten. Dies hilft, Verbesserungspotenziale und Best Practices zu identifizieren.
- **Stakeholder-Feedback**: Die Meinungen und Bewertungen der Stakeholder geben wertvolle Rückmeldungen zur Qualität und Effizienz der Kostenplanung und zeigen, wie gut der Budgetplan auf die tatsächlichen Anforderungen abgestimmt war.

Diese Bewertungen schaffen eine solide Grundlage für **zukünftige Kostenplanungen** und tragen zur **kontinuierlichen Verbesserung** der Budgetierungsprozesse bei.

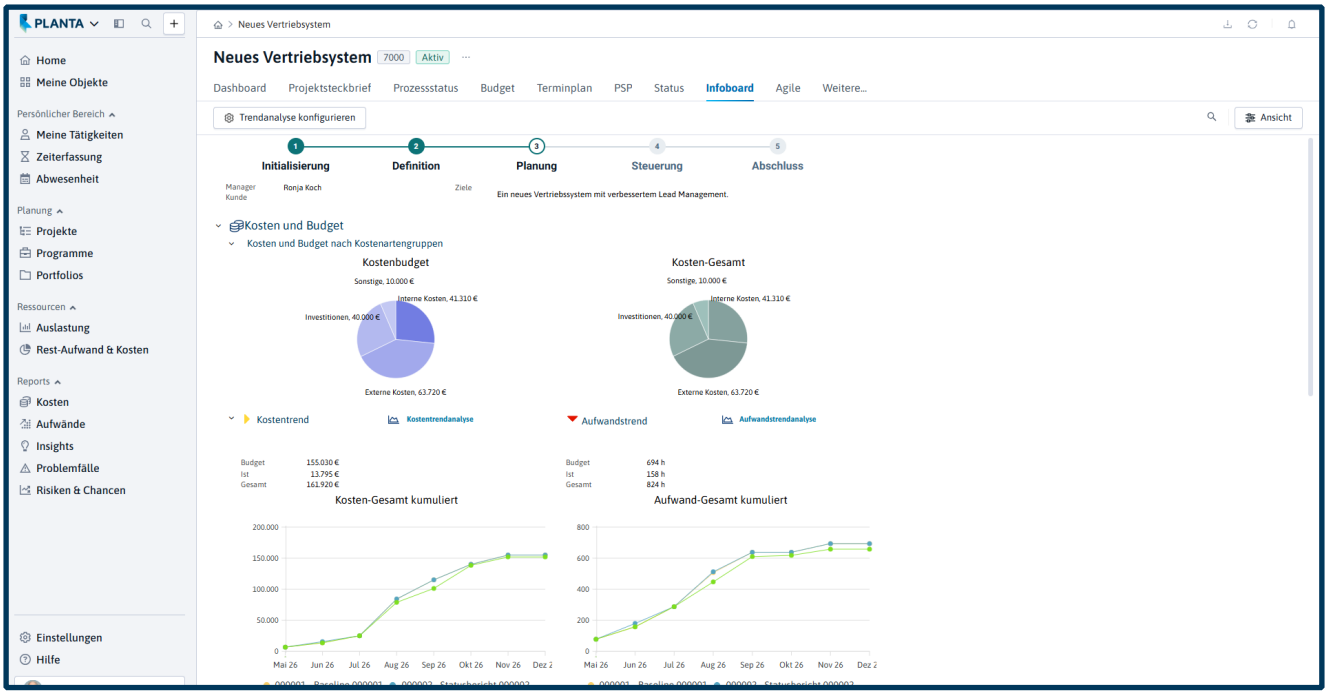

Das PLANTA-Infoboard liefert eine umfassende Übersicht über Projektkosten, Budget und Trendanalysen

Fazit

Die **Kostenplanung** ist ein zentraler Faktor, der den Projekterfolg maßgeblich beeinflusst. Durch eine detaillierte und strukturierte Planung wird nicht nur die **Einhaltung des Budgets** gesichert, sondern auch eine Grundlage für **effiziente Ressourcennutzung** und **Risikominimierung** geschaffen. Die Implementierung eines präzisen Kostenmanagements und der Einsatz moderner **Projektmanagement-Software** helfen Projektleitern, finanzielle Stabilität und Transparenz über den gesamten Projektverlauf sicherzustellen.

Eine gut durchdachte Kostenplanung ermöglicht es, potenzielle **Risiken frühzeitig zu erkennen** und fundierte Entscheidungen zu treffen. So bleiben Projekte **innerhalb des Budgets** und erreichen ihre Ziele effizient und planmäßig.

PLANTA Deutschland
PLANTA Projektmanagement-Systeme GmbH
Bunsenstraße 14 · 76135 Karlsruhe
t +49 721 8281111
@ kontakt@planta.de
www.planta.de

PLANTA Schweiz
PLANTA Projektmanagement-Systeme GmbH
Stadthausstrasse 39 · CH - 8400 Winterthur
t +41 52 2690303 · Fax +41 52 2690304
@ info@planta-gmbh.ch
www.planta.de

© PLANTA Projektmanagement-Systeme GmbH. Alle Rechte vorbehalten. PLANTA, PLANTA Project und weitere im Text erwähnte PLANTA-Produkte und Dienstleistungen sowie die entsprechenden Logos und Claims sind Marken oder eingetragene Marken der PLANTA GmbH in Deutschland und anderen Ländern.

Autor Whitepaper: PLANTA, marketing@planta.de